

Dokumentnamn: Riksnorm och riktmärken för boendekostnader för 2025

Beslutad av: Kommunfullmäktige	Gäller för: Socialnämnderna - Centrum, Hisingen, Nordost, Sydväst	Diarienummer: SLK-2023-00967	Datum och paragraf för beslutet: 2025-01-30 § 21
Dokumentsort: Stödjande dokument	Giltighetstid: 2025	Senast reviderad:	Dokumentansvarig: Avdelningschef Uppföljning och uppsikt, Stadsledningskontoret

Riksnorm och riktmärken för boendekostnader för 2025

Regeringens årliga beslut om ändringar av riksnormen innebär för 2025 att riksnormen räknas upp med 2,8 procent. Sveriges regering fastställer riksnormen varje år på grundval av officiella prisundersökningar av olika hushållstypers baskonsumtion. Denna beslutas sedan av kommunfullmäktige. Riksnormen är uppdelad i olika poster där Göteborg valt att kostnadsätta dessa poster som stöd i handläggningen som exempel för den enskilde om rimlighet i de olika kostnadsposterna.

En sedvanlig justering av riktvärdena som avser kostnader utanför riksnormen i form av höjda boendekostnader är också fastställda. Göteborgs Stad har sedan tidigare beslutat använda Försäkringskassans föreskrifter om genomsnittskostnad för Storgöteborg som riktmärke för bedömningen av bistånd till boendekostnad och ska inte betraktas som ett maxtak utan en individuell bedömning ska alltid göras.

Riksnormen för försörjningsstöd 2025

Riksnormen för försörjningsstöd 2025 inklusive delposter för vuxna (kr/månad)	Ensamstående	Sammanboende
Livsmedel, alla måltider	2 585	4 662
Kläder/skor	542	978
Fritid	399	719
Hygien	383	691
Summa	3 910	7 050

Riksnorm för försörjningsstöd 2025 inklusive delposter hemmaboende barn/ungdom (kr/månad)	0 år	1 – 2 år	3 år	4 – 6 år	7 – 10 år	11 – 14 år	15 – 18 år	19 – 20 år
Livsmedel, alla måltider	973	1 094	1 140	1 368	2 093	2 627	3 043	3 340
Kläder/skor	973	931	729	969	972	867	784	717
Fritid/lek	111	217	170	348	377	350	430	430
Hygien	463	588	460	144	149	306	464	472
Barn/ungdomsförsäkring	200	200	200	200	200	200	200	-
Summa med alla måltider (riksnorm 2025)	2 720	3 030	2 700	3 030	3 790	4 350	4 920	4 960

Gemensamma hushållskostnader 2025 (kr/månad)							
Antal personer	1	2	3	4	5	6	7

Summa gemensamma kostnader	1 270	1 400	1 770	2 010	2 310	2 620	2 810
-----------------------------------	--------------	--------------	--------------	--------------	--------------	--------------	--------------

Särskilda skäl att beräkna kostnader till en lägre nivå

Socialnämnderna får i enskilda fall beräkna kostnaderna enligt riksnormen till en lägre nivå om den enskilde inte har kostnader för vissa poster som ingår i riksnormen eller om dessa är lägre än riksnormen, till exempel under vistelse i heldygnsvård.

Reducerat försörjningsstöd kan tillämpas när en individ har beviljats en insats som till exempel behandlingshem. I dessa fall behöver normen för försörjningsstöd anpassas utifrån vilka kostnader som ingår i vårdavgiften. Så kallade fickpengar är ett exempel på detta och kan till exempel bestå av utgifter för fritid, hälsa och hygien samt för tidningar och telefon. Stadsledningskontoret har räknat upp det reducerade försörjningsstödet med 2,8 procent jämfört med 2024 enligt Socialstyrelsens höjning av riksnormen för 2025. En individuell prövning som tillförsäkrar den enskilde en skälig levnadsnivå ska alltid ligga till grund för biståndsbeslut.

Om utgifter för till exempel kläder och skor inte ingår i vårdavgiften kan kostnader för detta behöva beviljas individen. För beräkning kan delposter i tabellen ovan användas. I de fall kostnader för till exempel fritid ingår i vårdavgiften kan avdrag från det reducerade försörjningsstödet göras med motsvarande belopp. Bistånd till lokala resor kan i många fall också anses vara nödvändigt för att den enskilde ska tillförsäkras en skälig levnadsnivå.

Månadsnorm vid vistelse på behandlingshem/heldygnsvård (kr)	2025
Summa kostnader	1 709

Månadsnorm i öppenvård där den enskilde inte har kostnader för mat och bostad (kr)	2025
Summa kostnader	2 437

Försäkringskassans genomsnittliga boendekostnader per månad

Göteborgs Stad har sedan tidigare beslutat använda Försäkringskassans föreskrifter om genomsnittskostnad för Storgöteborg som vägledning för skälig boendekostnad där de genomsnittliga hyrorna för Storgöteborg utgör de giltiga riktvärdena. Nedan redovisas riktvärdena för år 2025.

Göteborgs stads riktlinjer angående ekonomiskt bistånd anges att barnrättsperspektivet och barnkonventionen ska särskilt beaktas vid bedömningen av bistånd till hyreskostnader för barnfamiljer.

Storgöteborg	2025
1-2 vuxna	7 625
1-2 vuxna och 1 barn	8 975
1-2 vuxna och 2 barn	11 100
1-2 vuxna och fler än 2 barn	11 100 + 2 125 per barn utöver 2

Försäkringskassan 2024-11-21, Genomsnittlig och högsta godtagbara bostadskostnad avseende år 2025.

Riksnormen för försörjningsstöd 2025

Tillsammans med skäligen kostnader för vissa andra behov avgör riksnormen nivån på försörjningsstödet. Beloppen bestäms i enlighet med 2 kap 1§ socialtjänstförordningen (2001:937) av regeringen inför varje nytt kalenderår och gäller som miniminivå för de behov som riksnormen ska täcka enligt 4 kap. 3 § socialtjänstlagen.

I riksnormen 2025 har normens samtliga poster räknats upp med 2,8 procent jämfört med riksnormen för 2024.

Riksnormen för ett hushåll utgör summan av de personliga kostnaderna för samtliga medlemmar i hushållet och de gemensamma hushållskostnaderna enligt följande tabeller.

Personliga kostnader per hemmavarande barn och skolgång, kronor per månad								
Ålder	0 år	1-2 år	3 år	4-6 år	7-10 år	11-14 år	15-18 år	19-20 år
Summa personliga kostnader	2 720	3 030	2 700	3 030	3 790	4 350	4 920	4 960
Utan lunch 5 dagar per vecka	2 540	2 780	2 480	2 700	-	-	-	-

Personliga kostnader vuxna, kronor per månad		
	Ensamstående	Sammanboende
Summa personliga kostnader	3 910	7 050

Gemensamma hushållskostnader, kronor per månad							
Antal personer	1	2	3	4	5	6	7
Summa gemensamma kostnader	1 270	1 400	1 770	2 010	2 310	2 620	2 810

För att beräkna den gemensamma hushållskostnaden för hushåll med fler än 7 personer lägger man till 190 kronor för varje ytterligare hushållsmedlem. Det motsvarar skillnaden mellan hushåll med 6 respektive 7 personer.

En person som bor i ett hushåll utan att vara sammanboende

En vuxen person kan ingå i en hushållsgemenskap med en eller flera andra vuxna personer, utan att räknas som sammanboende. Denne person är ett eget ärende. För att räkna ut riksnormen för honom eller henne lägger man ihop personens del av de gemensamma hushållskostnaderna med personliga kostnader för ensamstående.

För en person som bor i ett hushåll med 5 personer, skulle uträkningen se ut så här: $2\,310 \text{ kr}/5 \text{ personer} + 3\,910 \text{ kr} = 4\,372 \text{ kr}$

Riksnormen tar hänsyn till

- hur många personer som finns i hushållet
- ålder på barn och skolungdomar
- om barn och skolungdomar äter lunch hemma
- om vuxna är ensamstående eller sammanboende.

Kostnader i riksnormen

Socialtjänstförordningen fastställer inga enskilda belopp för kostnadsposter, utan endast totalbeloppen för olika hushållstyper och åldersgrupper.¹

Enligt 4 kap. 3 § socialtjänstlagen (2001:453) innehåller riksnormen kostnader för livsmedel, kläder och skor, lek och fritid, förbrukningsvaror, hälsa och hygien samt dagstidning och telefon.² Riksnormen grundar sig på Konsumentverkets senaste pris- och konsumtionsundersökningar.³ Barn och ungdomsförsäkring medräknas även som en individuell utgiftspost som Konsumentverket beräknar för de barn som ingår i hushållet. Mer information om Konsumentverkets aktuella kostnadsberäkningar finns hos Konsumentverket.⁴

¹ 2 kap. 1 § socialtjänstförordningen (2001:937)

² 4 kap. 3 § socialtjänstlagen (2001:453)



³ 2 kap. 1 § socialtjänstförordningen (2001:937)

⁴ Konsumentverket gör varje år beräkningar för vad som är en rimlig kostnad för några av hushållens utgiftsområden. Mer information om kostnadsberäkningar finns på Konsumentverkets webbplats på www.konsumentverket.se

Hushållskostnader 2025

Beräkningarna visar hur mycket pengar ett hushåll kan behöva lägga på mat och andra saker. Kostnaderna bygger på uppskattningar för ett hushåll i en lägenhet. Det är inte statistik på hur det faktiskt ser ut.

Individuella matkostnader per månad







	6–11 mån	1 år	2–5 år	6–9 år	10–13 år	14–17 år	18–30 år	31–60 år	61–74 år ¹
 all mat lagas hemma ²	1 050	1 210	1 610	2 390	3 000	3 610	3 960	3 730	3 350
 all mat lagas hemma utom lunch vardagar ³	710	910	1 240	1 830	2 300	2 770	3 040	2 860	2 570

¹ Beräkningarna görs utifrån de nordiska näringsrekommendationerna (NNR 2012) och dessa sträcker sig endast upp till 74 år.

² Alla måltider lagas hemma, baserat på Konsumentverkets matsedel för fyra veckor. Matsedeln består av frukost, lunch, middag och två mellanmål.

³ Lunch fem dagar per vecka är borträknad. Barnen äter i skolan. Du får själv lägga till vad dina uteluncher kostar.








Övriga individuella kostnader per månad

	0 år	1–3 år	4–6 år	7–10 år	11–14 år	15–17 år	18–25 år	26–49 år	50–64 år	65+ år
 kläder och skor	1 050	1 030	1 140	1 110	990	930	850	800	770	700
 fritid och lek	120	240	410	430	400	510	610	590	580	550
 mobiltelefon ⁴				70	70	120	120	120	100	100
 personlig hygien ⁵	500	650	170	170	350	550	560	580	570	480
 barn- och ungdomsförsäkring	220	220	220	220	220	220				
 övrig barnutrustning	980	530	20	20						
summa kostnader	2 870	2 670	1 960	2 020	2 030	2 330	2 140	2 090	2 020	1 830

⁴ Gäller för barn från 8 år.

⁵ För 18–23-åringar ska kostnaden minskas med 35 kr/månad på grund av fri tandvård.

Hushållets gemensamma kostnader per månad

	1 pers	2 pers	3 pers	4 pers	5 pers	6 pers	7 pers
 förbrukningsvaror	150	200	300	360	440	490	550
 hemutrustning	920	1 030	1 310	1 570	1 790	1 960	2 070
 internet- och mobilabonnemang ⁶	970	1 190	1 410	1 620	1 840	2 060	2 280
 övriga medietjänster	630	680	710	710	710	710	830
 hushållsel	380	510	670	830	960	1 090	1 220
 vatten och avlopp	200	390	590	790	980	1 180	1 380
 hemförsäkring	150	170	200	250	290	330	340
summa kostnader	3 400	4 170	5 190	6 130	7 010	7 820	8 670

⁶ Internet- och mobilabonnemang innehåller familjebonnemang för mobiltelefon. För hushåll som har barn under 8 år minskas kostnaden för dessa med 219 kr per månad.

Detta innehåller Konsumentverkets kostnadsposter

All mat lagas hemma

Barn och vuxna äter alla måltider hemma, baserat på Konsumentverkets matsedel. Det är en fyraveckors näringsberikad matsedel som består av frukost, lunch, middag och två till tre mellanmål. Matsedeln finns på Konsumentverkets webbplats.

All mat lagas hemma förutom lunch på vardagar

Matkostnad där lunch fem dagar per vecka är borträknad. Du får själv lägga till kostnad för lunch. Barnen äter i skolan.

Kläder och skor

Ett basbehov av kläder och skor som används till vardags, på fritiden och vid festligare tillfällen. Här ingår även tillbehör som väska, klocka och paraply.

Fritid och lek

Vanliga fritidsaktiviteter, leksaker, böcker, cykel, föreningsavgift med mera.

Mobiltelefon

Kostnad för en mobiltelefon.

Personlig hygien

Gäller sådant som tvål, tandkräm, blöjor, hårklippning med mera samt kostnad för ett årligt tandläkarbesök (undersökning) för vuxna.

Barn- och ungdomsförsäkring

Kostnad för sjuk- och olycksfallsförsäkring för barn och ungdomar. Försäkringen omfattar även fritiden.

Övrig barnutrustning

Utrustning så som barnvagn och barnsäng med tillbehör för att bädda, skötbord, bilbarnstol med mera för att sköta barnet.

Förbrukningsvaror

Dagligvaror som främst används för vård och skötsel av hemmet som tvätt- och rengöringsmedel, toalett- och hushållspapper med mera.

Hemutrustning

Möbler, husgeråd, tv, dator, surfplatta med mera. Vitvaror som disk- och tvättmaskin ingår inte.

Internet- och mobilabonnemang

Kostnad för bredband och mobilabonnemang.

Övriga mediejänster

Kostnad för abonnemang för dagstidning (e-tidning) och dataspel samt streamingtjänster för film, serier och musik.

Hushållsel

Kostnad för hushållsel i lägenhet till exempel belysning och el till annan elektrisk utrustning.

Vatten och avlopp

För personlig hygien, wc, matlagning med mera.

Hemförsäkring

Gäller för lägenhet och innefattar rättsskydd, reseförsäkring, ansvarsförsäkring och allrisk.

[Vill du veta mer om hur beräkningarna görs kan du läsa mer i rapporten Beskrivning av Konsumentverkets beräknade hushållskostnader](#)

LA
Carl Johan Svensson, 0702621327

Datum
2024-11-21

Genomsnittlig och högsta godtagbara boendekostnad avseende år 2025

Försäkringskassan ska varje år enligt 4 § 4 bostadsbidragsförordningen (1993:739) beräkna genomsnittlig och högsta godtagbara boendekostnad. Talet för nästkommande år ska sedan publiceras på Försäkringskassans webbplats senast den 1 december. Följande värden gäller för år 2025 för genomsnittlig respektive högsta godtagbara boendekostnad.

Tabell 1 - Genomsnittskostnad, kr per månad	
	Beräknad kostnad 2025
Stor-Stockholm	
1-2 vuxna	8 325
1-2 vuxna och 1 barn	9 875
1-2 vuxna och 2 barn	12 775
1-2 vuxna och fler än 2 barn	12775 + 2900 per barn utöver 2
Stor-Göteborg	
1-2 vuxna	7 625
1-2 vuxna och 1 barn	8 975
1-2 vuxna och 2 barn	11 100
1-2 vuxna och fler än 2 barn	11100 + 2125 per barn utöver 2
Stor-Malmö	
1-2 vuxna	7 950
1-2 vuxna och 1 barn	10 200
1-2 vuxna och 2 barn	11 975
1-2 vuxna och fler än 2 barn	11975 + 1775 per barn utöver 2
Kommuner med fler än 75 000 invånare	
1-2 vuxna	7 350
1-2 vuxna och 1 barn	8 900
1-2 vuxna och 2 barn	11 200
1-2 vuxna och fler än 2 barn	11200 + 2300 per barn utöver 2
Övriga kommuner	
1-2 vuxna	6 250
1-2 vuxna och 1 barn	7 875
1-2 vuxna och 2 barn	9 825
1-2 vuxna och fler än 2 barn	9825 + 1950 per barn utöver 2

Tabell 2 - Högsta godtagbara kostnad, kr per månad	
	Beräknad kostnad 2025
Stor-Stockholm	
1-2 vuxna	11 475
1-2 vuxna och 1 barn	14 450
1-2 vuxna och 2 barn	18 200
1-2 vuxna och 3 barn	21 875
1-2 vuxna och fler än 3 barn	21875 + 3750 per barn utöver 3
Stor-Göteborg	
1-2 vuxna	10 825
1-2 vuxna och 1 barn	13 125
1-2 vuxna och 2 barn	16 525
1-2 vuxna och 3 barn	19 775
1-2 vuxna och fler än 3 barn	19775 + 3400 per barn utöver 3
Stor-Malmö	
1-2 vuxna	9 975
1-2 vuxna och 1 barn	12 475
1-2 vuxna och 2 barn	15 625
1-2 vuxna och 3 barn	18 900
1-2 vuxna och fler än 3 barn	18900 + 3150 per barn utöver 3
Kommuner med fler än 75 000 invånare	
1-2 vuxna	9 725
1-2 vuxna och 1 barn	12 200
1-2 vuxna och 2 barn	15 450
1-2 vuxna och 3 barn	18 775
1-2 vuxna och fler än 3 barn	18775 + 3250 per barn utöver 3
Övriga kommuner	
1-2 vuxna	8 950
1-2 vuxna och 1 barn	11 000
1-2 vuxna och 2 barn	13 850
1-2 vuxna och 3 barn	16 725
1-2 vuxna och fler än 3 barn	16725 + 2850 per barn utöver 3

För information om beräkningen, se: [Försäkringskassans föreskrifter om beräkning av genomsnittlig och högsta godtagbara bostadskostnad \(forsakringskassan.se\)](https://www.forsakringskassan.se/om-forsakring/berakning-av-genomsnittlig-och-hogsta-godtagbara-bostadskostnad)